



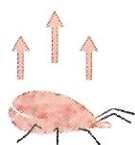
Actions
préventives et
curatives




Lutte biologique
sans produit
chimique



Efficace pendant
8 semaines



10 000
prédateurs vivants
des poux rouges



De 1 à 15 poules
pour 1 poulailler

Continuez de protéger vos poules grâce au sachet recharge Androlis

Le sachet recharge est conçu pour remplir votre bouteille Androlis, afin de réensemencer régulièrement votre poulailler en prédateurs.

1 recharge
=
1 poulailler



Produits complémentaires pour lutter contre les poux rouges

Appic'ure

Répulsif et
affaiblissant pour
les poux rouges
à distribuer dans
l'aliment sur une
courte durée.



Nutriworms

Les larves
d'insectes pour
booster la vitalité
de vos poules,
éviter le picage et
l'anémie.



Prédateurs
vivants
contre les
poux rouges

Libérez les Androlis
dans votre poulailler
pour protéger vos
poules des poux rouges.

Androlis



Repérer le pou rouge *Dermanyssus gallinae*


Dermanyssus gallinae est très commun dans les poulaillers et dans les nids d'oiseaux. Comme les moustiques, ces acariens prélèvent le sang de leurs hôtes.

- Taille de 0,5 à 4mm
- Couleur rouge, noir, gris ou blanc selon le stade



Où se cachent-ils ?

En grappes, dans les interstices du poulailler.



Diagnostiquer

Faire le suivi de la présence des poux rouges dans votre poulailler grâce au piège à poux rouges.



Éliminer

Utiliser 1 flacon Androlis M pour 1 à 15 poules. Suivre les instructions sur l'étiquette et laisser les prédateurs agir.



Prévenir

Renouveler toutes les 8 semaines le contenu du flacon, en utilisant le sachet recharge Androlis, pour éviter la résurgence du parasite.

Les prédateurs Androlis



Mettre en place les prédateurs *Androlaelaps casalis*

Des prédateurs naturellement présents dans tous les nids d'oiseaux. L'Androlis contient ces prédateurs. Ils sont vos meilleurs alliés pour combattre et prévenir des poux rouges dans votre poulailler.




1

Percer l'opercule de la bouteille diffuseur.



2

Fixer la bouteille sur le clip pour libérer les prédateurs facilement.



3

Renouveler votre bouteille grâce au sachet recharge pour continuer à protéger votre poulailler.

Nuisances liées à leur présence



Chez l'hôte

En prélevant du sang, les poux rouges provoquent du stress, du picage et une anémie chez la poule.



Premiers constats

On remarque une chute de la ponte, ainsi que des tâches sur les œufs.



Répercussions

Les poux rouges sont également vecteurs de maladies.

Conditionnements

Androlis M & Sachet recharge

1 à 15 poules
Pour 1 flacon
10 000 prédateurs



Androlis XL

30 à 100 poules
Pour 2 à 4 flacons
60 000 prédateurs



Androlis L

15 à 30 poules
Pour 1 à 2 flacons
20 000 prédateurs



Androlis XXL

100 à 200 poules
Pour 4 à 8 flacons
100 000 prédateurs



Quand recharger ma bouteille Androlis ?

- En été/printemps : toutes les 6 à 8 semaines car la pression est plus forte.
- En automne/hiver : les poux rouges sont capables de résister 1 an sans manger. Renouvelez les Androlis toutes les 8 à 12 semaines.